

Динамика показателей финансовой устойчивости Группы компаний «Россети»

Показатели финансовой устойчивости




● Долг, млрд руб. ● Долг/ЕБИТДА
● Финансовый рычаг

Уровень долговой нагрузки по показателю «Долг/ЕБИТДА» на 31.12.2023 снизился на 28% относительно аналогичного периода 2022 года и составил 1,22. Основной причиной снизившегося уровня долговой нагрузки является рост показателя ЕБИТДА при незначительном изменении долгового портфеля.

Снижение финансового рычага¹, отражающего соотношение заемного и собственного капиталов, обусловлено ростом капитала в результате реорганизации Общества.

Показатели рентабельности, %



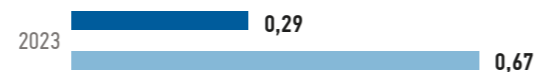
В 2023 году показатели рентабельности собственного капитала² и рентабельности чистых активов³ продолжили рост и достигли 14,7% и 8,2% соответственно, чему способствовал рост чистой прибыли. Положительная динамика данных показателей свидетельствует об эффективном управлении капиталом и активами Группы «Россети».

¹ Финансовый рычаг — отношение суммы долгосрочных и краткосрочных обязательств к собственному капиталу.

² Показатель рентабельности собственного капитала рассчитан как отношение чистой прибыли, скорректированной на убыток от обесценения основных средств, и среднегодового значения собственного капитала.

³ Показатель рентабельности активов рассчитан как отношение чистой прибыли, скорректированной на убыток от обесценения основных средств, и среднегодового значения активов.

Показатели ликвидности



● Коэффициент абсолютной ликвидности
● Коэффициент текущей ликвидности

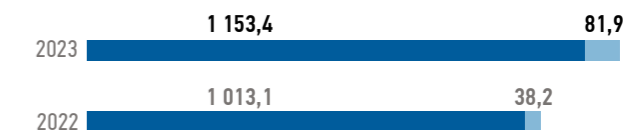
Показатели ликвидности продемонстрировали растущую динамику год к году, что связано с опережающими темпами роста оборотных активов над краткосрочными обязательствами. Учитывая специфику электроэнергетической отрасли, данный уровень ликвидности можно считать достаточным для закрытия имеющихся обязательств, а Общество — финансово устойчивым.



Выручка

Выручка выросла на 16,7% — до 1 378,7 млрд руб. Выручка от передачи электроэнергии выросла на 13,8% — до 1 153,4 млрд руб., выручка от технологического присоединения к сетям выросла больше чем в два раза — с 38,2 млрд руб. до 81,9 млрд руб.

Структура выручки, млрд руб.



● Передача электроэнергии
● Технологическое присоединение к сетям

Операционные расходы

Операционные расходы, млрд руб.



В целях повышения эффективности деятельности, оптимизации объема и структуры производственных и управленческих издержек ежегодно разрабатывается Программа повышения операционной эффективности и сокращения расходов Группы компаний «Россети» (далее — Программа).

Программа является инструментом, направленным на минимизацию потребляемых ресурсов без ущерба для надежности, качества и доступности энергоснабжения потребителей.

Целевыми ориентирами Программы являются оптимизация расходов и эффективное управление денежными средствами при выполнении задач по обеспечению необходимого уровня надежности, качества и доступности энергоснабжения потребителей, финансовой устойчивости компаний Группы «Россети».

